

Код производителя указан на упаковке в соответствии с буквой:


А - ООО «МК БТС», г. Пенза, ул. Карпинского, д/д.99, офис 3

Б - ООО «Мебелони», Пензенская область, г. Пенза, ул. Рябова, стр. 7Д

## Инструкция по сборке и эксплуатации мебели

### Набор мебели для спальни «Инстайл»

### Шкаф для белья ШК-31



Габаритные размеры

Ширина: 1602

Высота: 2176

Глубина: 510

4 полки:

максимальная нагрузка  
на полку - 10 кг.

#### ОБЩИЕ ТЕХНИЧЕСКИЕ УКАЗАНИЯ

Настоятельно рекомендуем перед началом сборки внимательно ознакомиться с данной инструкцией, проверить наличие всех деталей и фурнитуры согласно комплекточным ведомостям, убедиться в их качестве (отсутствие царапин, сколов, вмятин и т.д.), т.к. претензии по количеству комплектующих и качеству изделия после сборки не принимаются

Сборку советуем производить вдвоём на ровной поверхности, в качестве подкладочного материала рекомендуем использовать гофрокартон от упаковок.

Производитель оставляет за собой право вносить изменения не нарушающих внешнего вида и габаритных размеров изделия (замена крепежной фурнитуры, ножек, ручек и т. д. на аналоги).

#### Правила эксплуатации

Для длительного сохранения эксплуатационных и эстетических качеств мебели необходимо соблюдать следующие правила по уходу за мебелью во время ее эксплуатации:

- эксплуатировать мебель в сухом, проветриваемом помещении с температурой воздуха от +10 С до +40 С и относительной влажностью воздуха не более 70%
- в процессе эксплуатации мебели возможно ослабление крепежной фурнитуры - необходимо ее поправлять
- при эксплуатации изделий имеющие декоративные решения в виде стекла или зеркал необходимо помнить, что эксплуатация стекла и зеркал с трещиной сопряжено с риском получения травм. Следует немедленно заменить стекло/зеркало при появлении трещин.
- не допускать скопления влаги на поверхностях изделия во избежание набухания щитов и отклейки кромок
- беречь поверхности от механических повреждений, не ставить на поверхность горячие предметы
- при чистке использовать влажную ткань с применением специальных средств по уходу за мебелью с последующей протиркой поверхностей насухо
- не допускайте попадания на поверхность веществ, таких как растворители, бензин, обезжиривающие средства и др.

#### Гарантийные обязательства

- Изготовитель гарантирует соответствие мебели требованиям ГОСТ 16371-2014, ТР ТС 025/2012, при соблюдении условий транспортировки, хранения, сборки (для мебели, поставляемой в разобранном виде), эксплуатации.
- Срок службы изделия - 5 лет (при соблюдении условий эксплуатации мебели).
- Гарантийный срок эксплуатации мебели - 24 месяца.



### Наборы мебели для спальни «Инстайл»

### Шкаф для белья ШК-31

Срок службы изделия - 5 лет

Срок гарантии - 24 месяца

Соответствует требованиям  
ТР ТС 025/2012







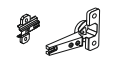



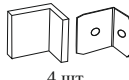



Производитель в соответствии с буквой  
А - ООО «МК БТС», г. Пенза, ул. Карпинского, д/д.99, офис 3  
Б - ООО «Мебелони», Пензенская область, г. Пенза, ул. Рябова, стр. 7Д

Дата изготовления \_\_\_\_\_

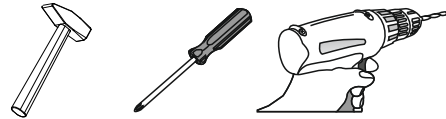
# Комплектовочная ведомость

| Поз.   | Наименование        | Длина   | Ширина | Кол-во |
|--------|---------------------|---------|--------|--------|
| Бр009  | Брус соединительный | 1568 мм |        | 4      |
| Т0009  | Труба овальная      | 770 мм  |        | 2      |
| Б187   | Боковина            | 2124    | 490    | 2      |
| Пр075  | Перегородка         | 2124    | 490    | 1      |
| Ств097 | Створка             | 2034    | 396    | 2      |
| К153   | Крышка              | 1602    | 490    | 1      |
| К154   | Крышка              | 1602    | 510    | 1      |
| В139   | Вязка               | 776     | 490    | 4      |
| Л047   | ЛДВП                | 1596    | 429    | 5      |
| Пл094  | Планка              | 100     | 1602   | 1      |
| Ств099 | Створка             | 2034    | 396    | 2      |
| 1      | Зеркало             | 1894    | 324    | 2      |

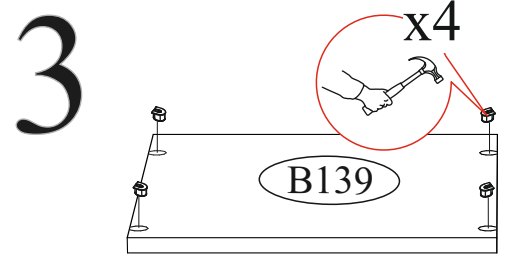
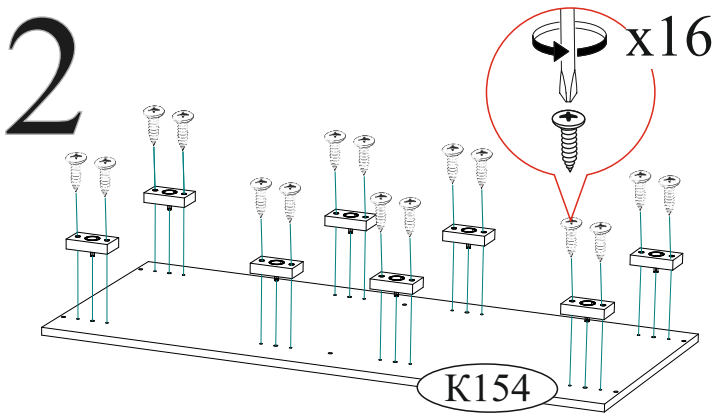
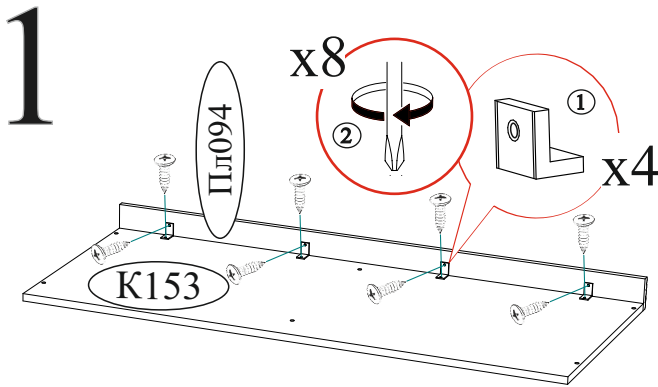
в сборе

|   |  |   |   |
|---|--|---|---|
| Гвоздь 2x20<br><br>120 шт.                | Евровинт 6x50<br><br>12 шт.                     | Еврокляч<br><br>1 шт.                          | Опора прямоугольная 20 мм.<br><br>8 шт.    |
| Заглушка технологическая Ф5<br><br>34 шт. | Заглушка технологическая Ф8<br><br>8 шт.        | Петля 4-х шарнирная полунакладная<br><br>8 шт. | Петля 4-х шарнирная накладная<br><br>8 шт. |
| Ручка BTS №38 128 мм. (Хром)<br><br>4 шт. | Эксцентриковая стяжка усиленная<br><br>16 комп. | Навес угловой с заглушкой<br><br>4 шт.         | Фланец для овальной трубы<br><br>4 шт.     |
|   |  | Футорка для шурупа<br><br>11 шт.               | Шуруп 4x16<br><br>100 шт.                  |

Качество мебели зависит от качества сборки.  
Рекомендуем доверить сборку специалистам.



Необходимый инструмент для сборки.  
Рекомендуем сборку производить вдвоем.



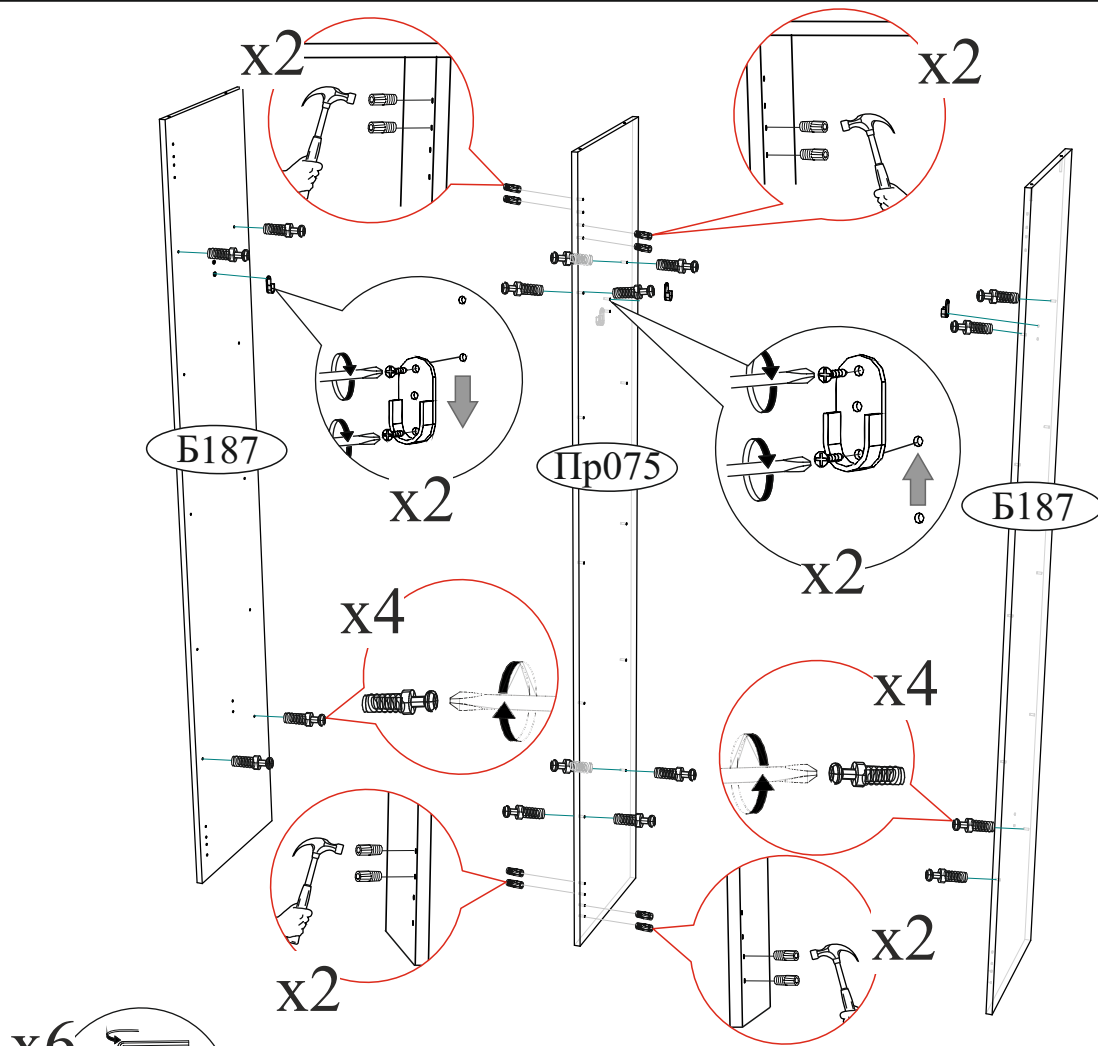
## Уважаемый покупатель!

Убедительная просьба сохранять упаковку до полной сборки изделия!

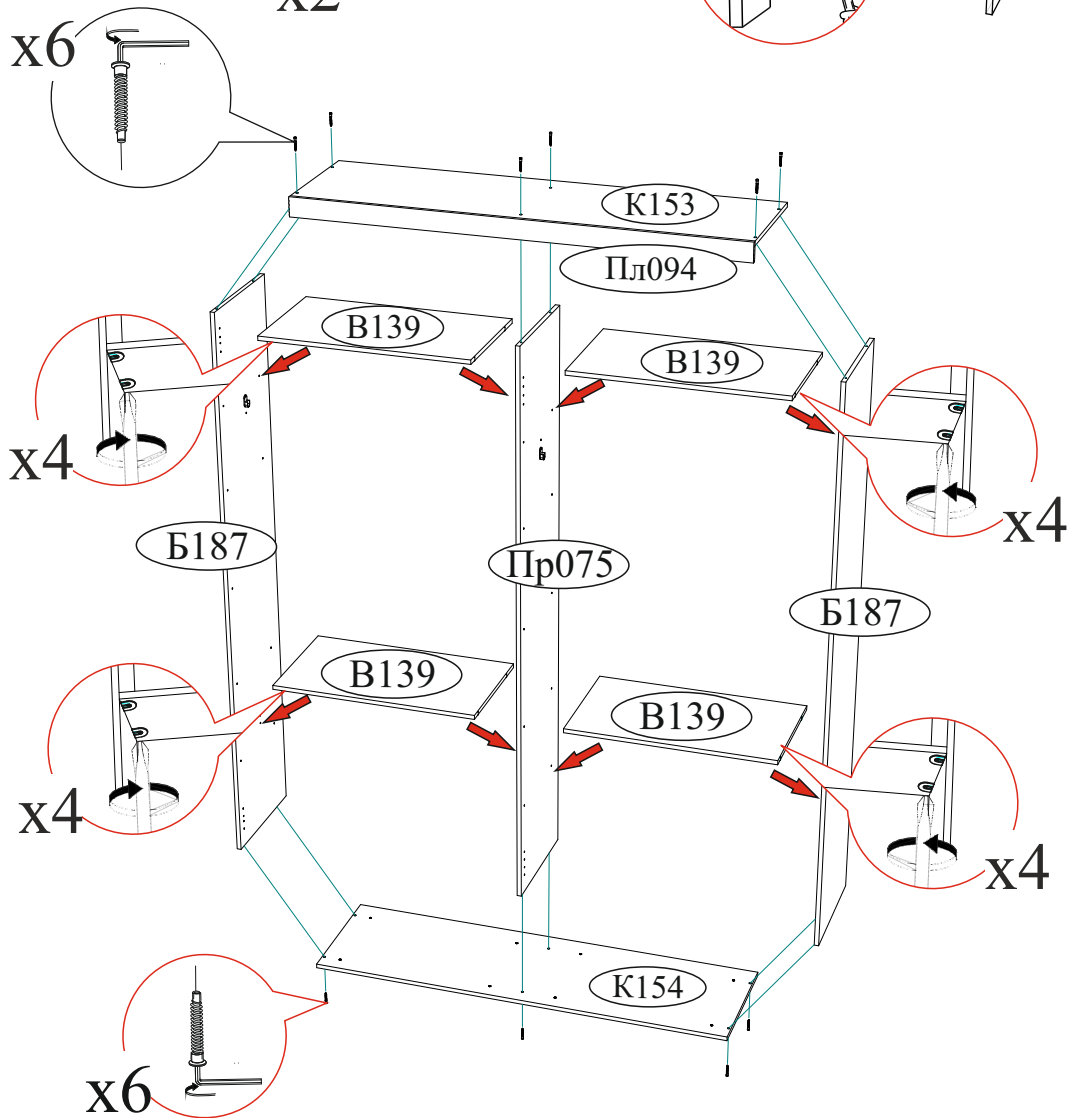
В случае обнаружения брака/дефекта обязательно сфотографировать выявленный дефект и этикетку на упаковке. На фотографии должно быть четко видно: наименование изделия, дату изготовления и номер бригады. Претензии по качеству без фотографии этикетки не принимаются.

|   |  |   |                  |
|---|--|---|------------------|
| <br>Цвет:                                      | Производитель в соответствии с буквой: А - ООО "ЕС-МЕБЕЛЬ", 440034, Россия, г. Пенза, ул. Калинина, д.135Б, лит.А, оф.5<br>В - ООО "ДАК-МЕБЕЛЬ", 440004, Россия, г. Пенза, ул. Рахова, д.9 | Дата изготовления<br><b>01.01.2018</b>            | ЕАС<br>Бригада 1 |
|   | Центральная секция<br>Либерти ЦС-02<br>сонома/ венге   | Тумба   |                  |
| <br>12595V5K1AYZTT9 18075-01 00491019 18 0001 | <b>1/5</b>   | Срок службы 5 лет. Гарантия 24 мес.<br>02-102.003 |                  |

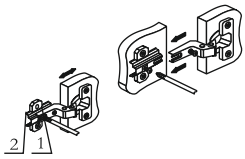
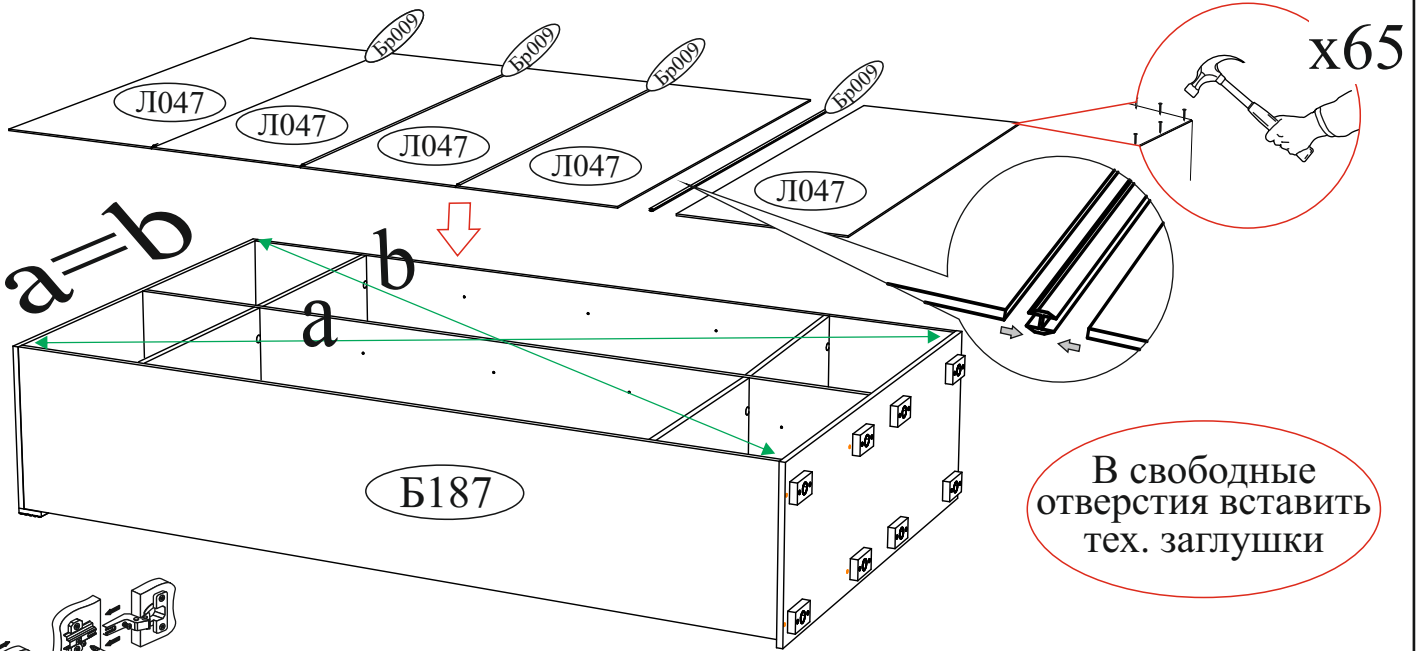
# 4



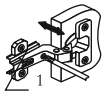
# 5



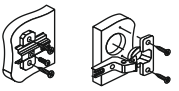
# 6



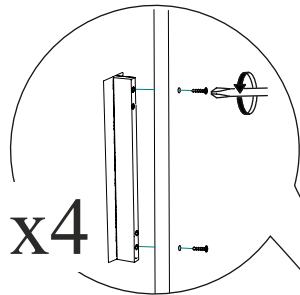
Регулировка створки по ширине



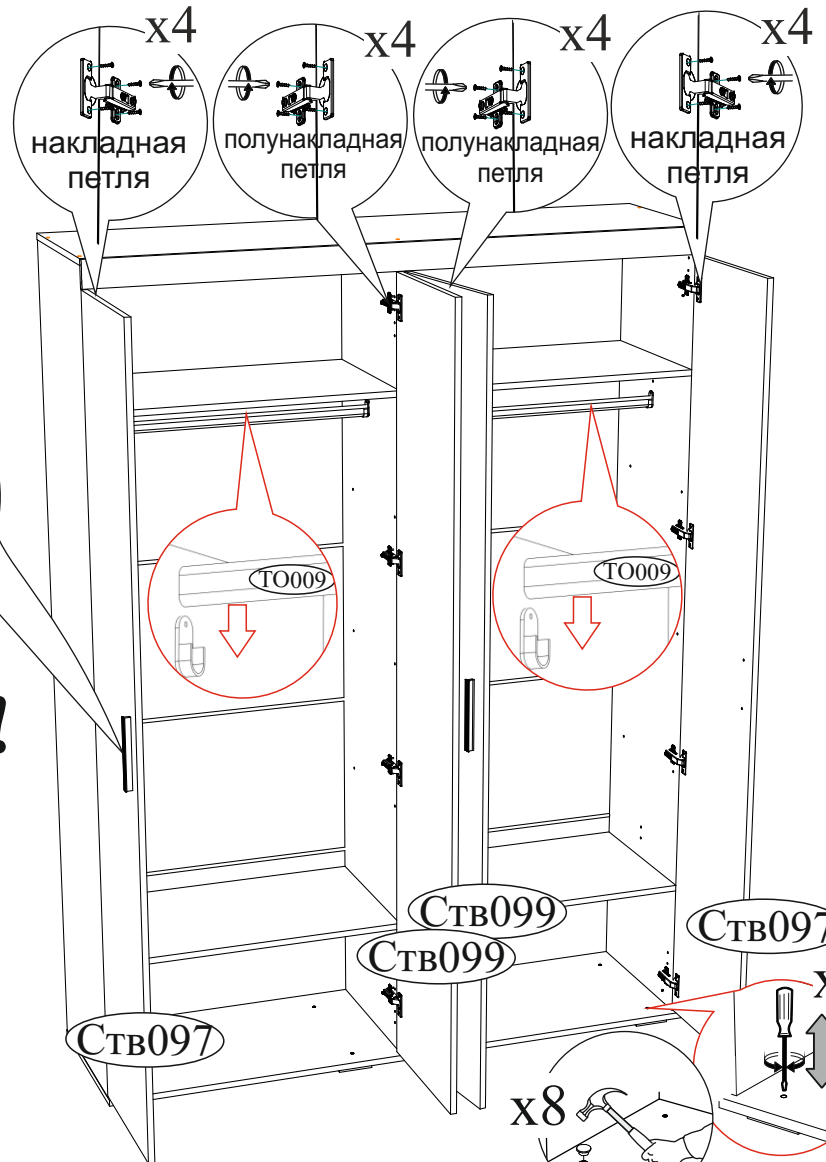
Регулировка створки по глубине



Регулировка створки по высоте



# 7



## ВНИМАНИЕ!!!

Не тяните за открытые створки!



Рекомендуем закрепить мебель к стене или к другой мебели.

Уважаемый покупатель!

Выражаем Вам искреннюю благодарность за выбор нашей мебели!